



Meine EduBS Welt erklärt

teams / office365

Mit meinem eduBS-Account kann ich das Programm Teams und andere Office-Programme von Microsoft nutzen. Ich kann mir zusätzlich Office 365 auf bis zu fünf (privaten) Geräten zu Hause, auch auf meinem Handy, via www.office.com, installieren.

eduBS-account

Als Schüler/-in besitze ich ein eigenes Schülerkonto, den eduBS-Account. Damit kann ich mich am eduBS-Schulnetz anmelden. Der eduBS-Account ist mein eduBS-Benutzername und mein eduBS-Passwort.

eduBS-ILIAS Website

Hier kann mir meine Lehrperson Lernmodule, Videos und Dateien für den Unterricht ablegen und mir Aufgaben geben.

teamwork (ab der 4. Klasse)

Mit dem Mailprogramm auf www.teamwork.edubs.ch kann ich mit meinem edubs-Account E-Mails verschicken.

eduBS-Portal

Hier kann ich mein Passwort ändern.



Arbeiten mit Schulgeräten

Wenn ich ein Arbeitsgerät benutzen möchte, spreche ich vorher mit meiner Lehrperson. Ich gehe sorgfältig mit dem Arbeitsgerät um.

Meine Lehrperson sagt mir, welche Programme und Lernplattformen wir für den Unterricht brauchen. Sie zeigt mir, wie ich diese richtig benutze.

iPads und Surface Go Geräte kann ich ohne Anmeldung oder als Gast nutzen.

Das persönliche Speichern von Daten und das Drucken ist dann aber beim Surface Go nicht möglich.

eduBS-Book

In der 5. Klasse erhalte ich einen eigenen Laptop.

Diesen behalte ich bis zum Ende der 9. Klasse oder gebe ihn ab, wenn ich die Schule in Basel-Stadt verlasse.

Mein eduBS-Book ist zum Arbeiten in oder für die Schule gedacht.

Social Media und Games brauche ich dafür nicht, darum sind diese gesperrt!




Beim Anschliessen eines USB-Gerätes prüfe ich, ob dieses virenfrei ist.



Teilen und Speichern von Dateien erklärt



Die meisten Filme, Texte, Bilder und Musikstücke im Internet gehören jemandem. Man bezeichnet dies dann als «urheberrechtlich geschützt». Ich darf diese Dateien nicht einfach kopieren oder teilen (an andere Personen weitergeben). Meine Lehrperson zeigt mir, wie ich erkenne, ob ich eine Datei verwenden darf.



Ich teile Dateien mit meinen Mitschülerinnen und Mitschülern nur im Schulnetz. Dateien, die im Unterricht von mir oder in der Gruppe erstellt werden, teile ich erst, wenn alle aus der Gruppe einverstanden sind. Fotos und Videos darf ich nur teilen, wenn meine Lehrperson diese gesehen und das Teilen erlaubt hat.



Ich teile Dateien nur, wenn sie nichts Verbotenes beinhalten; Bilder und Videos von Gewalt, Texte mit Beleidigungen oder peinlichen Inhalten teile ich keinesfalls. Bekomme ich solche Dateien, informiere ich meine Klassenlehrperson oder meine Eltern.



Speichern von Dateien:

Ich speichere keine Dateien, wenn sie etwas Verbotenes beinhalten. Bei sensiblen Daten achte ich darauf, wo ich diese speichere! Einige Dateien auf meinem eduBS-Book werden nicht automatisch in ein Backup gespeichert. Wichtige Arbeiten speichere ich an verschiedenen Orten. Hier hilft dir die Lehrperson.





Teilen und Speichern von Fotos und Videos

Übersicht



Auf dem Foto oder dem Video sind keine Personen erkennbar und keine Angaben zu Personen vermerkt.



Speichern

beliebige eduBS-Speicherorte



Teilen

ja, Urheberrechte beachten



Kommunikation

Messenger, Schulwebsite
MS Teams, ILIAS
eduBS-Mail



Fotos oder Videos mit erkennbaren Gesichtern ohne Namen.



Speichern

ownCloud, ILIAS, Office365



Teilen

nur mit Einwilligung der abgebildeten Person(en) bzw. der Eltern
Urheberrechte beachten



Kommunikation

Messenger, Schulwebsite
MS Teams, ILIAS, eduBS-Mail
(Initialen, Datei mit Passwort schützen)



Fotos und Videos mit Namen und Hinweisen zu Gesundheit, Krankheit, Religion oder politischen Ansichten



Speichern

ownCloud, ILIAS



Teilen

nur mit Einwilligung der abgebildeten Person(en) und Angabe der Empfänger
Urheberrechte beachten



Kommunikation

Persönlich





Teilen und Speichern von Texten

Übersicht



Im Text kommen keine realen Personen vor, oder sie sind nicht erkennbar und es werden keine Angaben zu ihnen gemacht.



Speichern

beliebige eduBS-Speicherorte




Teilen

ja, Urheberrechte beachten



Kommunikation

«Grüne Dokumente» verraten nichts Persönliches über dich oder andere.



Alles klar!



Im Text kommen reale Personen vor, die mit ihrem richtigen Namen genannt werden.



Speichern

ownCloud, ILIAS, Office365



Teilen

nur mit Einwilligung der abgebildeten Person(en) bzw. der Eltern
Urheberrechte beachten



Kommunikation

Messenger, Schulwebsite
MS Teams, ILIAS, eduBS-Mail
(Initialen, Datei mit Passwort schützen)



Im Text kommen reale Personen vor, die mit ihrem richtigen Namen genannt werden. Zusätzlich enthält der Text Hinweise zu Gesundheit, Krankheit, Religion oder politischen Ansichten.



Speichern

ownCloud, ILIAS



Teilen

nur mit Einwilligung der abgebildeten Person(en) und Angabe der Empfänger
Urheberrechte beachten




Kommunikation

«Rote Dokumente» haben Informationen, die man nicht jedem sagen würde. Sie sind persönlich.



Sicher und stark im Internet erklärt



Passwörter:

Mein eduBS-Passwort kenne ich auswendig und gebe es nicht an andere weiter. Wenn ich mein eduBS-Passwort vergessen habe, informiere ich meine Klassenlehrperson.



Ich benutze mein eduBS-Passwort nicht, um private Websites zu besuchen oder Inhalte zu abonnieren.

Persönliche Daten:

Im Internet werde ich oft nach meinen persönlichen Daten gefragt (mein Name, Adresse, Geburtsdatum, Handynummer). Bevor ich im Internet solche Informationen über mich angebe, spreche ich mit meinen Eltern und meiner Lehrperson.



Im Internet muss man sich bei manchen Webseiten mit einem Konto registrieren. Das mache ich nur, wenn meine Lehrperson einverstanden ist und sie die Webseite kennt.



E-Mails

E-Mails von Absendern, die ich nicht kenne, öffne ich nicht, vor allem keine angehängten Dateien. Werde ich per E-Mail nach meinem Schülerkonto gefragt, antworte ich nicht. Ich informiere dann meine Lehrperson.



Vorsichtig sein:

Nicht alles im Internet ist für Kinder und Jugendliche geeignet. Daher sind bestimmte Webseiten gesperrt. Durch sogenannte Phishing-Mails werden beim Öffnen Informationen über mich eingezogen, deshalb bin ich hier sehr vorsichtig. Beim Installieren von Programmen besteht die Gefahr, dass Viren auf den Computer gelangen, daher ist auch hier Vorsicht geboten.



So verhalte ich mich im Internet erklärt



Netiquette

Im eduBS-Schulnetz und im Internet gelten die gleichen Regeln, wie im Klassenzimmer. Im Chat unterhalten wir uns mit anderen Mitgliedern aus unserer Klasse. Im Unterricht haben wir die Regeln, welche wir beim Chatten einhalten werden, genau abgemacht und kennen diese. Man nennt diese Regeln «Netiquette», auch Erwachsene haben sich an diese Regeln zu halten. Halte ich mich nicht an diese, kann mich die Schulleitung vom Chat sperren lassen.



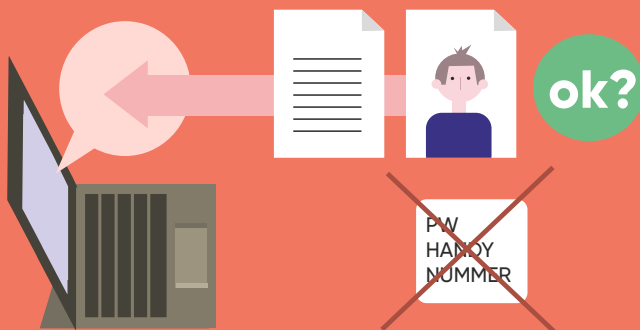
Ärger?

Ärgert mich jemand oder schreibt gemeine Sachen über mich, wende ich mich an die Eltern oder die Lehrpersonen.



Ich informiere meine Klassenlehrperson und meine Eltern, wenn...

- ich bedroht oder beschimpft werde.
- ich mitbekomme, dass andere beleidigt oder bedroht werden.
- ich verbotene oder peinliche Texte, Bilder oder Filme geschickt bekomme.



So benutze ich den Chat:

Den Chat benutze ich nur, wenn ich etwas mitzuteilen oder zu fragen habe. Ich verschicke Bilder erst, wenn alle, die auf dem Bild erkennbar sind, einverstanden sind. Ich gebe keine Telefonnummern oder Adressdaten von anderen Personen weiter. Ich versende natürlich keine Passwörter. Alles, was ich im Chat schreibe, wird dort gespeichert. Deswegen überlege ich gut, was ich schreibe. Geschriebenes aus dem Chat kopiere ich nicht, und verteile es weiter, ausser der Urheber ist damit einverstanden.



Impressum:

Version 1.0.5
August 2025

Volksschulen
Fachstelle Pädagogik
Kohlenberg 27
4001 Basel
www.edubs.ch

Gestaltung:
Jamie Oliver Aspinall
Texte: Felix Gloor